



УПРАВЛЕНИЕ ФЕДЕРАЛЬНОЙ СЛУЖБЫ
ГОСУДАРСТВЕННОЙ СТАТИСТИКИ
ПО СВЕРДЛОВСКОЙ ОБЛАСТИ
И КУРГАНСКОЙ ОБЛАСТИ

СТРОИТЕЛЬСТВО

в Курганской области в январе – сентябре 2024 года

02.11.2024

СОДЕРЖАНИЕ

Жилищное строительство	3
Ввод в действие мощностей и объектов	9
Объем работ, выполненных по виду экономической деятельности «Строительство»	12
Деловая активность строительных организаций	15

1

Жилищное строительство

ВВОД В ДЕЙСТВИЕ ЖИЛЫХ ДОМОВ ОРГАНИЗАЦИЯМИ И ИНДИВИДУАЛЬНЫМИ ЗАСТРОЙЩИКАМИ

СВЕРДЛОВСКСТАТ

Введено всего

1 918

домов

3 149

квартир

293,4

тыс. кв. метров
общей площади
жилых помещений

из них

индивидуальными застройщиками

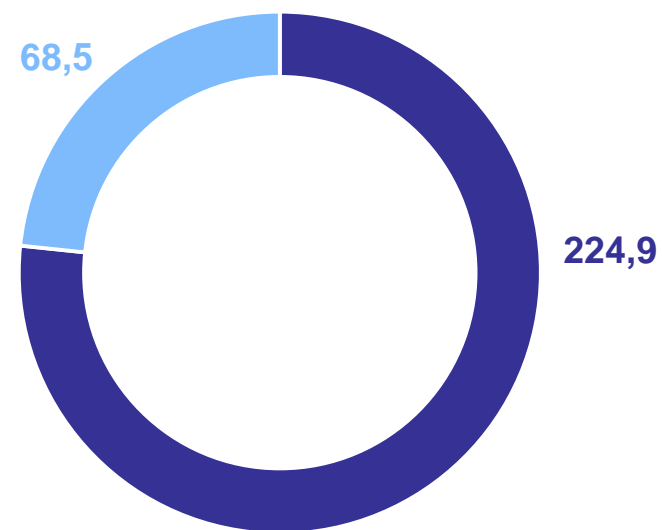
1 900

домов

224,9

тыс. кв. метров
общей площади
жилых помещений

Ввод в действие жилых домов,
тыс. кв. метров общей площади жилых помещений



- Индивидуальные застройщики
- Организации (юридические лица)

ВВОД В ДЕЙСТВИЕ ЖИЛЫХ ДОМОВ

тыс. кв. метров общей площади жилых помещений

СВЕРДЛОВСКСТАТ

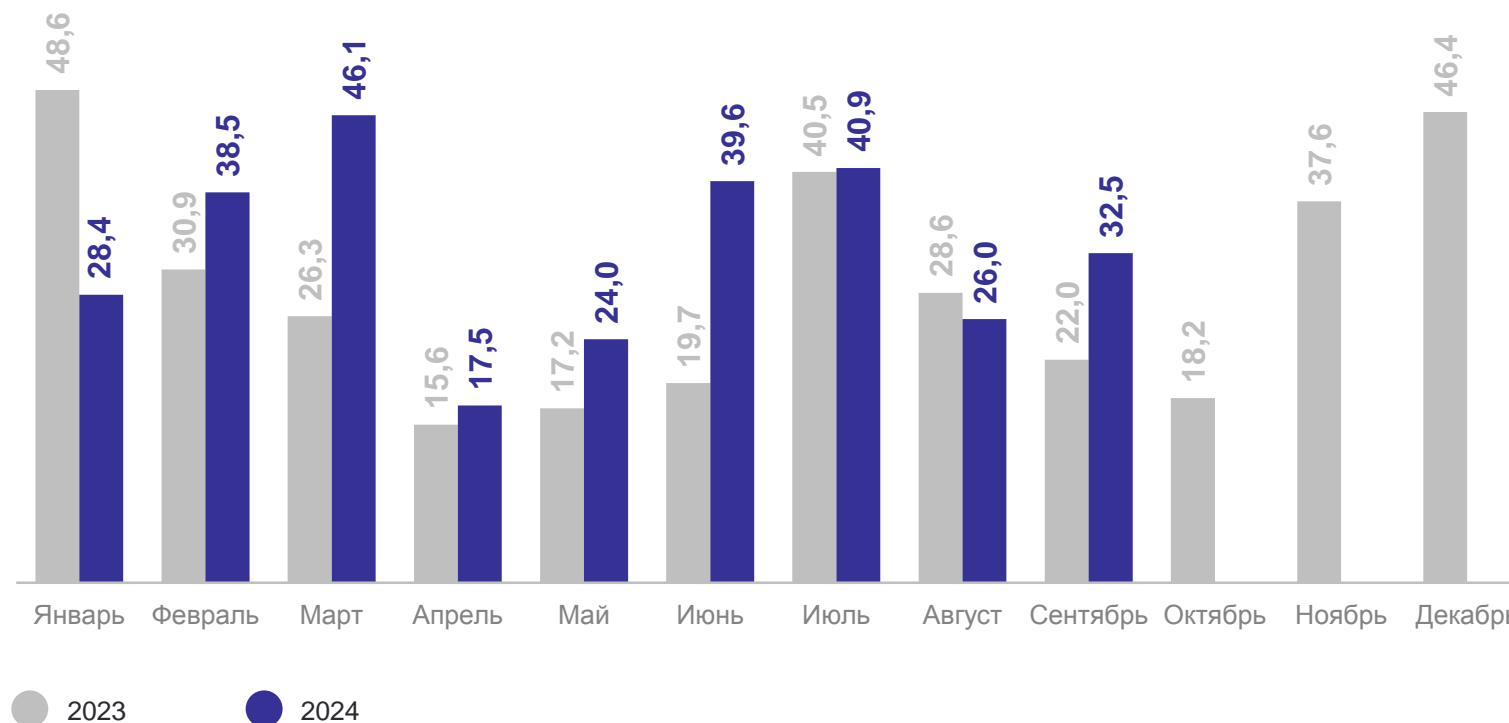
январь – сентябрь 2024 г.

293,4

тыс. кв. метров
общей площади
жилых помещений

к соответствующему
периоду 2023 г.

117,6%



ВВОД В ДЕЙСТВИЕ ИНДИВИДУАЛЬНЫХ ЖИЛЫХ ДОМОВ

тыс. кв. метров общей площади жилых помещений

СВЕРДЛОВСКСТАТ

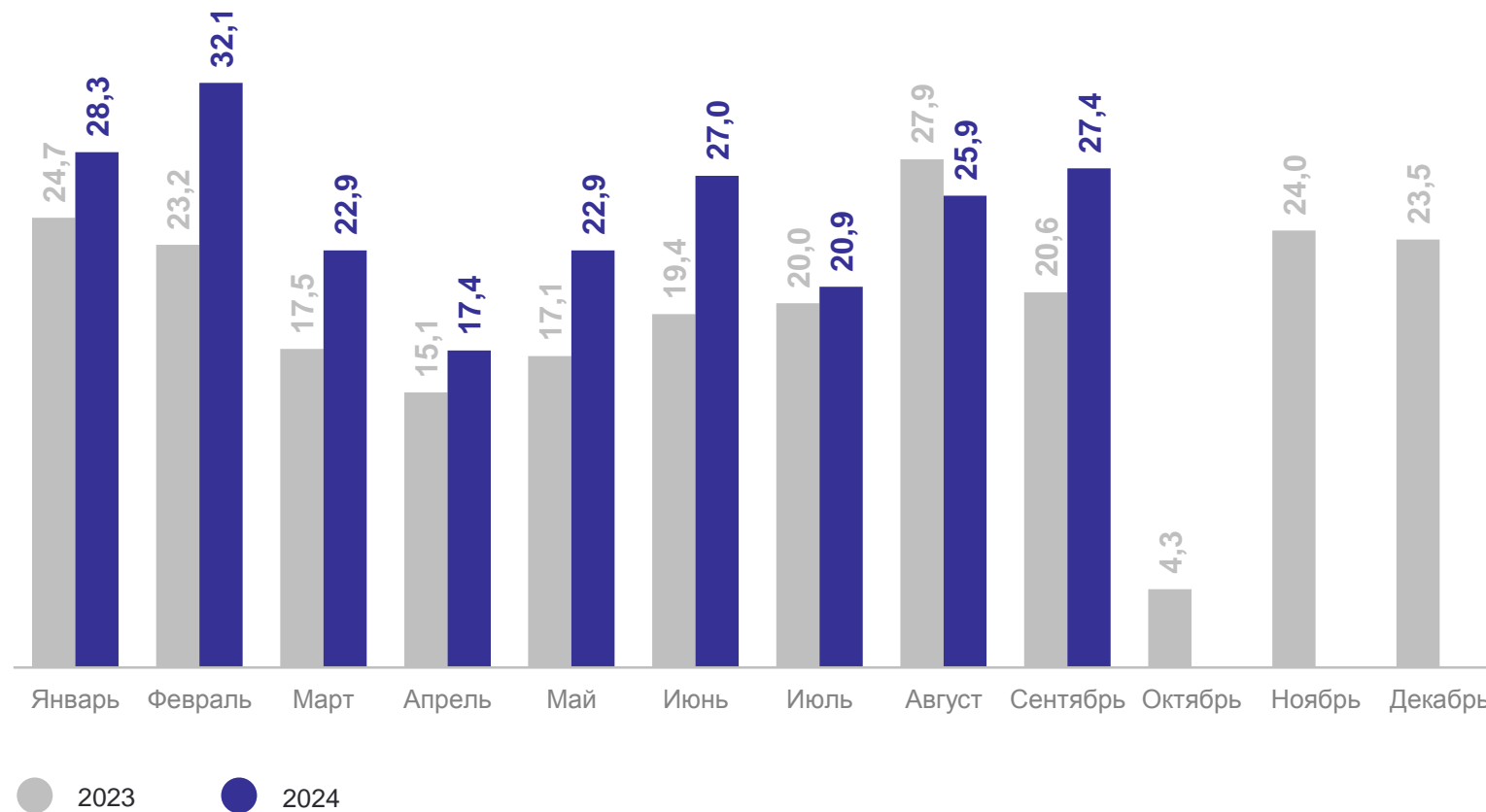
январь – сентябрь 2024 г.

224,9

тыс. кв. метров
общей площади
жилых помещений

к соответствующему
периоду 2023 г.

121,3%

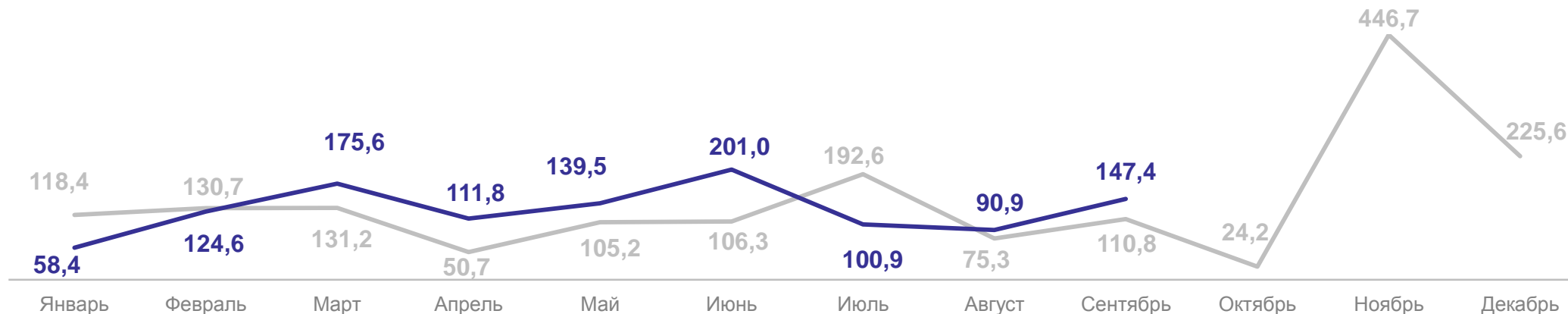


ВВОД В ДЕЙСТВИЕ ЖИЛЫХ ДОМОВ

в процентах к соответствующему периоду предыдущего года

СВЕРДЛОВСКСТАТ

Темпы ввода в действие жилых домов



Темпы ввода в действие индивидуальных жилых домов



СТРОИТЕЛЬСТВО ЗДАНИЙ

СВЕРДЛОВСКСТАТ

Введено зданий
жилого и нежилого назначения

1 994 единиц

470,2 тыс. кв. метров
общей площади
зданий

В том числе:

жилого назначения

1 918 единиц

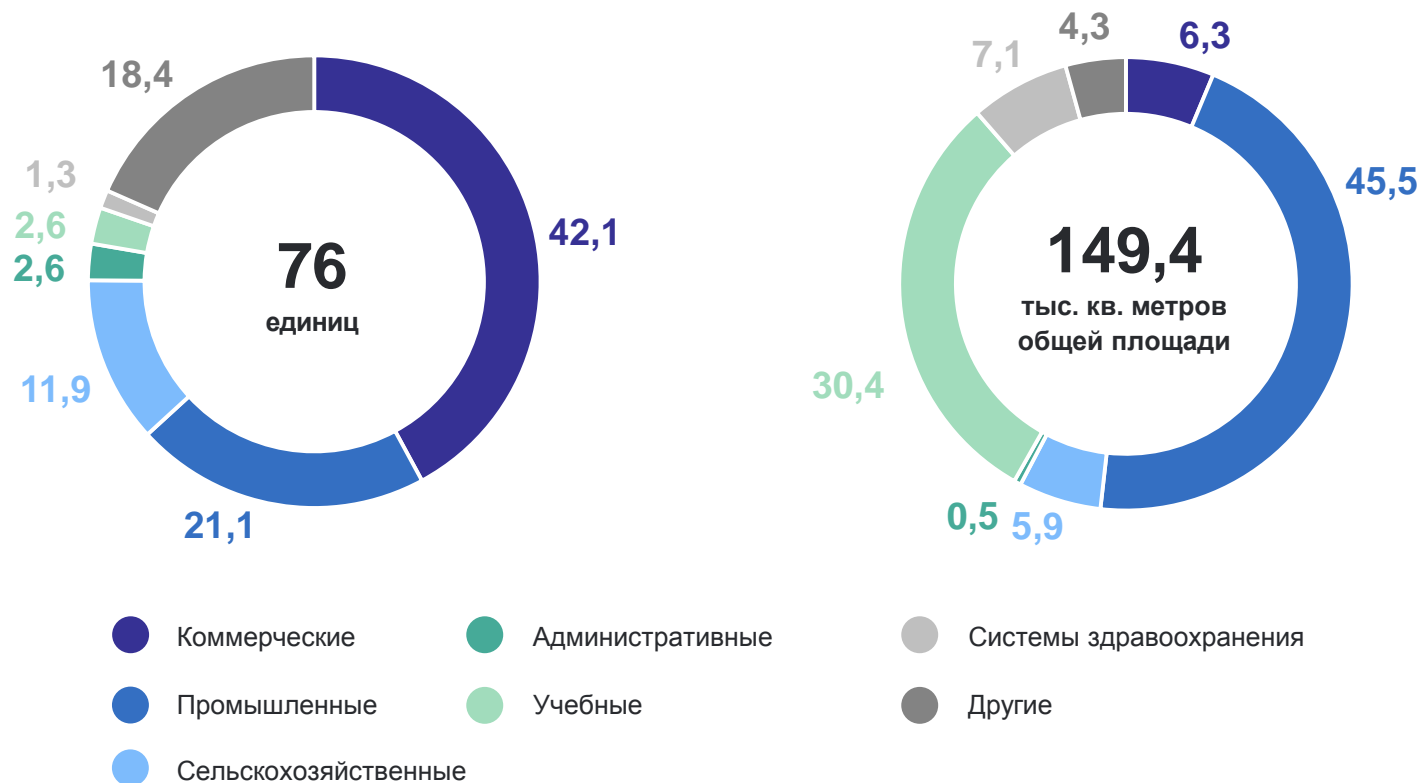
320,8 тыс. кв. метров
общей площади
зданий

нежилого назначения

76 единиц

149,4 тыс. кв. метров
общей площади
зданий

Структура зданий нежилого назначения по видам,
в процентах



2

Ввод в действие мощностей и объектов

ВВОД В ДЕЙСТВИЕ МОЩНОСТЕЙ И ОБЪЕКТОВ СОЦИАЛЬНО-КУЛЬТУРНОГО НАЗНАЧЕНИЯ

СВЕРДЛОВСКСТАТ

Общеобразовательные организации	2 600	ученических мест
Больничные организации	155	коек
Учреждения культуры клубного типа	270	мест
Гостиницы	64	места
Бани	14	мест
Культовые сооружения	2	единицы

Распределительные газопроводы (газовые сети)	345,4	км
Теплоснабжение	1,5	Гкал/ч
Тепловые сети	0,2	км
Водопроводные сети	0,1	км
Канализационные сети	0,2	км

ВВОД В ДЕЙСТВИЕ ОТДЕЛЬНЫХ ПРОИЗВОДСТВЕННЫХ МОЩНОСТЕЙ И ОБЪЕКТОВ

СВЕРДЛОВСКОСТАТ

Мощности по производству:

сухих строительных смесей	6,0	тыс. тонн
пиломатериалов	1,2	тыс. куб. метров
изделий из стекла полых	140	тыс. штук
проката цветных металлов	0,2	тыс. тонн
Зерносеменовохранилища	11,0	тыс. тонн единовременного хранения
Силосные и сенажные сооружения	4,6	тыс. куб. метров

Линии электропередачи
напряжением 35-110 кВТ

11,3 км

Станции технического
обслуживания легковых
автомобилей

4 единицы

Комплексы дорожного сервиса

3 единицы

Торговые предприятия

2,9 тыс. кв. метров
торговой площади

Предприятия общественного
питания

74 посадочных
места

3

**Объем работ, выполненных по виду
экономической деятельности
«Строительство»**

ОБЪЕМ РАБОТ, ВЫПОЛНЕННЫХ ПО ВИДУ ЭКОНОМИЧЕСКОЙ ДЕЯТЕЛЬНОСТИ «СТРОИТЕЛЬСТВО»

млн рублей

СВЕРДЛОВСКСТАТ

январь – сентябрь 2024 г.

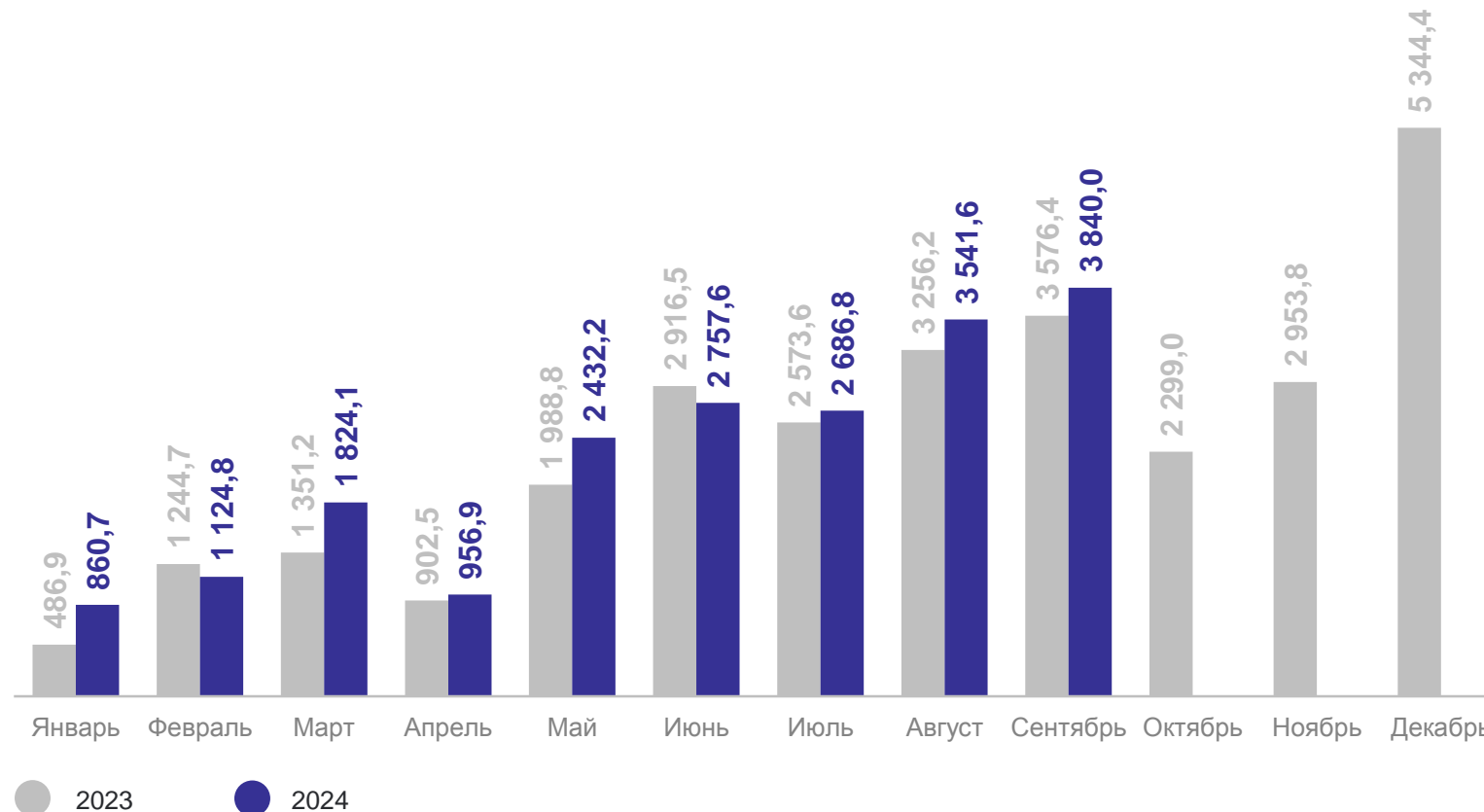
20 024,8 млн рублей

к соответствующему периоду 2023 г.

100,8%

Из объема работ, выполненных по виду экономической деятельности «Строительство» **строительно-монтажные работы, выполненные хозяйственным способом**

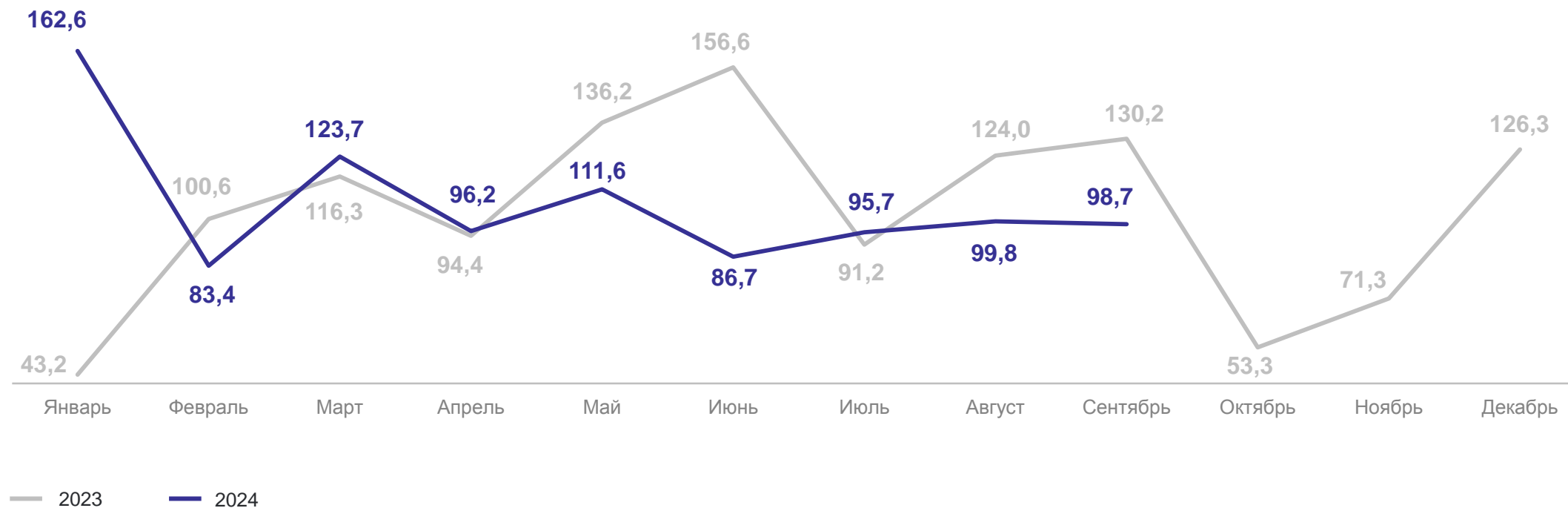
162,4 млн рублей



ОБЪЕМ РАБОТ, ВЫПОЛНЕННЫХ ПО ВИДУ ЭКОНОМИЧЕСКОЙ ДЕЯТЕЛЬНОСТИ «СТРОИТЕЛЬСТВО»

СВЕРДЛОВСКСТАТ

в процентах к соответствующему периоду предыдущего года



4

Деловая активность строительных организаций

ОСНОВНЫЕ ФАКТОРЫ, ОГРАНИЧИВАЮЩИЕ ПРОИЗВОДСТВЕННУЮ ДЕЯТЕЛЬНОСТЬ*

СВЕРДЛОВСКСТАТ

Обследовано организаций
в III квартале 2024 г.

16 единиц

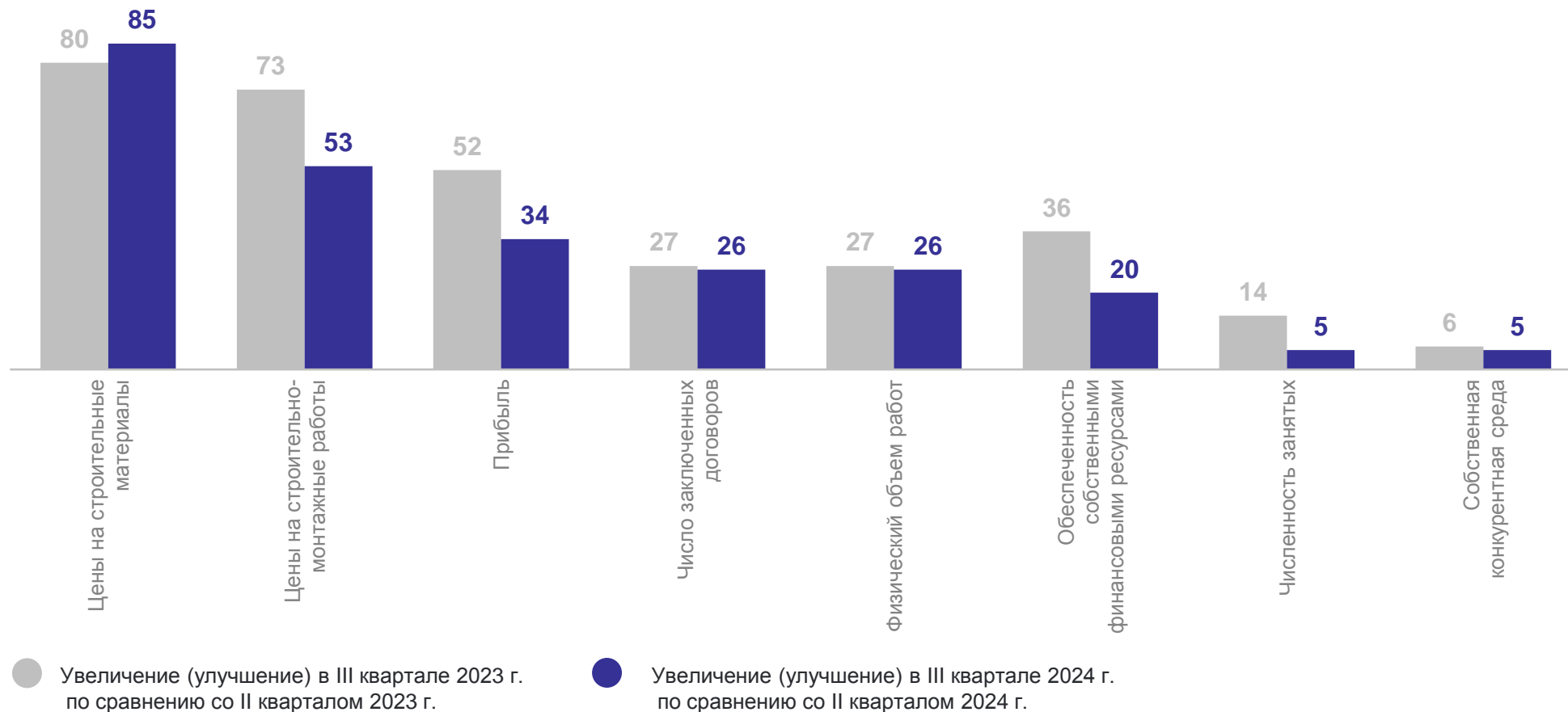


*Юридические лица – строительные организации (кроме микропредприятий), участвовавшие в выборочном обследовании деловой активности строительных организаций.

ОЦЕНКА ПРОИЗВОДСТВЕННОЙ ДЕЯТЕЛЬНОСТИ И ФИНАНСОВОГО ПОЛОЖЕНИЯ СТРОИТЕЛЬНЫХ ОРГАНИЗАЦИЙ*

СВЕРДЛОВСКСТАТ

в процентах



*Юридические лица – строительные организации (кроме микропредприятий), участвовавшие в выборочном обследовании деловой активности строительных организаций.